



FOAD-SPIRIT



## Les adverbes

## Généralités

Apprendre les adverbes en anglais est très important, parce que sa structure est utilisée dans toutes les conversations quotidiennes. Il faut en connaître la grammaire et le vocabulaire...

## Formation

En général, les adverbes sont formés à partir de l'adjectif. Il suffit d'ajouter la terminaison '-ly' à la forme adjectivale :

- . quick => quickly ; intelligent => intelligently
- . Néanmoins, si l'adjectif se termine par 'le', on supprime le 'e' et ajoute un 'y' : simple => simply
- . Certains adverbes ont la même forme que l'adjectif : hard, low, better, fast, high.
- . Pour les adjectifs terminés "y", le "y" se transforme en "i" : happy => happily.
- . **Attention**, l'adjectif 'good' a une forme adverbiale irrégulière : good => well

En général, les adverbes temporels, spatiaux et de quantité ne correspondent, à aucun adjectif :

- . tomorrow (demain), early (tôt), soon (bientôt), yesterday (hier), today (aujourd'hui), late (tard), here (ici), there (là-bas), less (moins), more (plus), as (aussi), very (très), much (beaucoup de), little of (peu de), a lot of (beaucoup de).

## Position

. Quand l'adverbe apporte une indication sur la façon dont l'action est réalisée, il se trouve après le **verbe** ou le **COD** mais avant toute proposition prépositionnelle ou subordonnée :

- . I **looked** everywhere (j'ai regardé partout)
- . He **worked** hard before coming home. (Il a travaillé dur avant de rentrer à la maison.)
- . **Exceptions** : certains adverbes signalant l'opinion de l'interlocuteur, tels 'certainly', 'probably', 'surely', etc., se mettent au début de la phrase, ou bien entre le verbe modal (ou le verbe auxiliaire) et le verbe principal :
  - . She is **probably** going to spend the summer in Paris. (Elle va probablement passer l'été à Paris.)
  - . **Certainly** she would never do that! (Il est certain qu'elle ne ferait jamais ça !)
- . Les adverbes modifiant un adjectif ou un autre verbe, se placent devant cet adjectif ou ce verbe :
  - . She was **very** happy to meet you. (Elle a été très contente de vous rencontrer.)
- . Les adverbes temporels et spatiaux se mettent généralement à la fin de la phrase, mais on peut les mettre au début de la phrase lorsque le complément s'avère long et encombré :
  - . I said her **yesterday**. (Je lui ai dit hier.)
  - . Tomorrow he will try to get up early to prepare for his trip. (Demain il essaiera de se lever tôt afin de faire les préparatifs du voyage.)

## Adverbes de temps (temporels)

- . hier=yesterday
- . déjà=already
- . aujourd'hui=today
- . récemment=recently
- . demain=tomorrow
- . dernièrement=lately
- . maintenant=now
- . bientôt=soon
- . puis=then
- . immédiatement=immediately
- . plus tard=later
- . hier soir=last night
- . ce soir=tonight
- . ce matin=this morning
- . encore=yet
- . il y a ...=ago
- . En ce moment, tout de suite=right now
- . la semaine prochaine=next week



## Adverbes de lieu (spatiaux)

- . ici=here
- . là=there
- . là-bas=over there
- . partout=everywhere
- . n'importe où, quelque part, nulle part=anywhere
- . nulle part=nowhere
- . à la maison=home
- . loin (distance, temps) ou absence=away
- . dehors=out



## Adverbes de manière

- . à peine, rarement=hardly
- . très=very
- . à peine=barely
- . assez=quite
- . rapide=fast
- . seul=alone
- . absolument=absolutely
- . presque=almost
- . dur, fort=hard
- . bien=well
- . lentement=slowly
- . vraiment=really
- . pratiquement, plutôt=pretty
- . rapidement, vite=quickly
- . prudemment, soigneusement=carefully
- . surtout, principalement, pour la plupart=mostly
- . ensemble, en même temps=together



## Adverbes de fréquence

Ils se placent entre le sujet et le verbe :  
do you **often** drink beer? No, I **never** drink beer.



- . toujours=always
- . fréquemment=frequently
- . habituellement, normalement=usually
- . parfois, quelquefois=sometimes
- . de temps en temps=occasionally
- . peu souvent, rarement=seldom
- . jamais=never
- . déjà, toujours...=ever





FOAD-SPIRIT



EXERCICES

Les adverbes

1 Donne les adverbes correspondant à ces adjectifs

- . Careful => .....
- . Quick => .....
- . Simple => .....
- . Good => .....
- . Busy => .....
- . Slow => .....
- . Fast => .....
- . Hard => .....
- . Heavy => .....
- . General => .....
- . Bad => .....
- . Intelligent => .....

2 Traduis et relie l'adverbe à sa nature

. dehors=..... <input type="checkbox"/>	<input type="checkbox"/>		. plus tard=..... <input type="checkbox"/>	<input type="checkbox"/>	
. tout de suite=..... <input type="checkbox"/>	<input type="checkbox"/>	Temporel	. là=..... <input type="checkbox"/>	<input type="checkbox"/>	Temporel
. lentement=..... <input type="checkbox"/>	<input type="checkbox"/>		. il y a ...=..... <input type="checkbox"/>	<input type="checkbox"/>	
. rapide=..... <input type="checkbox"/>	<input type="checkbox"/>	Spatial	. ici=..... <input type="checkbox"/>	<input type="checkbox"/>	Spatial
. partout=..... <input type="checkbox"/>	<input type="checkbox"/>		. bientôt=..... <input type="checkbox"/>	<input type="checkbox"/>	
. dur, fort=..... <input type="checkbox"/>	<input type="checkbox"/>	Manière	. prudemment=..... <input type="checkbox"/>	<input type="checkbox"/>	Manière
. rarement=..... <input type="checkbox"/>	<input type="checkbox"/>		. bien=..... <input type="checkbox"/>	<input type="checkbox"/>	
. lentement=..... <input type="checkbox"/>	<input type="checkbox"/>	Fréquence	. habituellement=..... <input type="checkbox"/>	<input type="checkbox"/>	Fréquence

3 Remets ces phrases dans l'ordre

- . paints poorly she => Elle peint mal. ➡ .....
- .....
- . Maria usually wears a dress => D'habitude maria porte une robe. ➡ .....
- .....
- . what you in the evening do do ? => Que fais-tu ce soir ? ➡ .....
- .....
- . well works she => elle travaille bien). ➡ .....
- .....
- . speaks she fluently English => Elle parle couramment anglais. ➡ .....
- .....



FOAD-SPIRIT











CORRIGES

Les adverbes

1 Donne les adverbes correspondant à ces adjectifs

- . Careful => **carefully**
- . Quick => **quickly**
- . Simple => **simply** (Le "e" disparaît)
- . Good => **well** (Exception)
- . Busy => **busily** (Le "y" se transforme en "i".)
- . Slow => **slowly**
- . Fast => **fast** (Ne varie pas.)
- . Hard => **hard** (Ne varie pas.)
- . Heavy => **heavily** (Le "y" se transforme en "i".)
- . General => **generally**
- . Bad => **badly**
- . Intelligent => **intelligently**

2 Traduis et relie l'adverbe à sa nature

. dehors=out	<input type="checkbox"/>	<input type="checkbox"/>		. plus tard=later	<input type="checkbox"/>	<input type="checkbox"/>	
. tout de suite=right now	<input type="checkbox"/>	<input type="checkbox"/>	Temporel	. là=there	<input type="checkbox"/>	<input type="checkbox"/>	Temporel
. lentement=slowly	<input type="checkbox"/>	<input type="checkbox"/>		. il y a ...=ago	<input type="checkbox"/>	<input type="checkbox"/>	Spatial
. rapide=fast	<input type="checkbox"/>	<input type="checkbox"/>	Spatial	. ici=here	<input type="checkbox"/>	<input type="checkbox"/>	
. partout=everywhere	<input type="checkbox"/>	<input type="checkbox"/>		. bientôt=soon	<input type="checkbox"/>	<input type="checkbox"/>	Manière
. dur, fort=hard	<input type="checkbox"/>	<input type="checkbox"/>	Manière	. prudemment=carefully	<input type="checkbox"/>	<input type="checkbox"/>	
. rarement=seldom	<input type="checkbox"/>	<input type="checkbox"/>		. bien=well	<input type="checkbox"/>	<input type="checkbox"/>	Fréquence
. lentement=slowly	<input type="checkbox"/>	<input type="checkbox"/>	Fréquence	. habituellement=usually	<input type="checkbox"/>	<input type="checkbox"/>	

3 Remets ces phrases dans l'ordre

- . paints poorly she => Elle peint mal. ➔ **She paints poorly**  
Quand l'adverbe apporte une indication sur la façon dont l'action est réalisée, il se trouve après le verbe ou le COD.
- . Maria usually wears a dress => D'habitude maria porte une robe. ➔ **Maria usually wears a dress**  
Les adverbes de fréquence se placent entre le sujet et le verbe
- . what you in the evening do do ? => Que fais-tu ce soir ? ➔ **What do you do in the evening?**  
Les adverbes temporels et spatiaux se mettent généralement à la fin de la phrase,
- . well works she => elle travaille bien). ➔ **She works well.**  
Quand l'adverbe apporte une indication sur la façon dont l'action est réalisée, il se trouve après le verbe ou le COD.
- . speaks she fluently English => Elle parle couramment anglais. ➔ **She speaks English fluently.**  
Quand l'adverbe apporte une indication sur la façon dont l'action est réalisée, il se trouve après le verbe ou le COD.